

LE DÉPART EN WEEK-END

Pour les départs **en week-end avec son bébé**, on prépare tout pour avoir ce qu'il faut sous la main pendant ces **deux jours en famille** et profiter du moment. **On vous accompagne** pour faire la liste avant de partir.

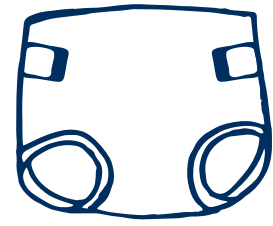
LA VALISE DE MES WEEK-ENDS

Petit bonus ! En cliquant sur ce lien, vous pouvez l'enregistrer sur votre téléphone pour l'avoir facilement à porter de main. Comment faire : cliquez sur "partager" puis "sur l'écran d'accueil". HOP ! C'est enregistré !


Pour le trajet



Le doudou



3 couches facilement accessibles pour les trajets

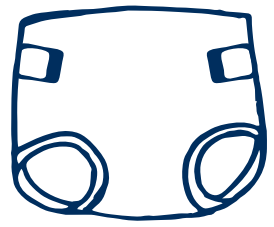


Trousse pour le change accessible pour les trajets




2 langes

Les changes

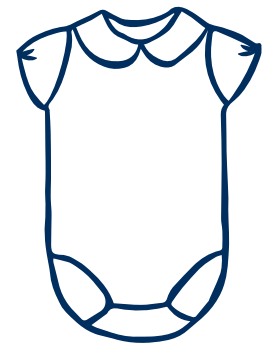


10 à 15 couches selon l'âge




4 bavoirs

Les tenues




4 bodies




2 tenues



1 cardigan point mousse



2 pyjamas



1 gigoteuse



Chaussettes / collants


Les accessoires



1 bonnet ou casquette / capeline en été




1 ciré ou une veste / doudoune



1 paire de bottes



1 maillot de bain



1 paire de lunettes de soleil


Loisirs et santé



LA tétine si votre bébé en a une




Du paracétamol et trousse à pharmacie




Sa petite cuillère pour les purées



Biberon + lait si nécessaire



1 ou 2 livres



Quelques jeux